

TEKERLEKLİ SANDALYENİN GİREBİLDİĞİ EN KÜÇÜK MİNİBÜS

Dar şehir sokakları için en iyi seçenek

İşinize ve hizmetinize
SINIF ATLATIN



TR

 KARSAN

50+

jest

ÜSTÜN ERİŞİLEBİLİRLİK KABİLİYETİ

HERKESE HERYERE ULAŞIM ÇÖZÜMÜ

Altı metre sınıfının tek orjinal alçak tabanlı aracı olan Karsan JEST, şehirlerimizdeki gündelik hayatımızın bir parçası olarak tekerlekli sandalye ve çocuk arabası ile binen yolcularına da kolaylık ve ulaşım imkanı sağlıyor.



GENİŞ ALAN

Alçak zemini ve yüksek tavanı ile JEST, çok geniş bir iç alan sunar. Oturma yerleşimi, ayakta duran yolcuların rahatlıkla seyahat etmelerine imkan tanır.



DÜŞÜK MALİYETLİ



EKONOMİK

Karsan, JEST kullanıcıların yakıt ve bakım masraflarını en az seviyeye düşürmek için tasarlandı ve pazarda kendi segmentinde bu bakımdan da en çok tercih edilen marka oldu.

DAR SOKAKLARDA VE VİRAJLARDA RAHAT HAREKET EDER



Küçük boyutları ile tam kapasite dünyayı taşıyan JEST, üstün manevra kabiliyeti sayesinde şehirlerimizin kalabalık trafiğinde ve dar sokaklarında en ekonomik çözümü getirmektedir.

GÜVENLİK

Yolcu güvenliği Karsan için önemli bir konudur. JEST, yolcu güvenliğini en üst seviyeye taşımak için en son aktif ve pasif güvenlik sistemleri ile karbon çeliğinden, uzay çerçevesi yapıya sahip monokok şasisi kullanır. JEST, uluslararası güvenlik standartlarını karşılayacak, hatta standart gereklerinin üstüne çıkacak şekilde tasarlandı.



İLAVE ÖZELLİKLER

Karsan JEST, diğer özelliklerinin yanı sıra, Wi-Fi, Bilet Makinası Montaj Hazırlığı, LED tipi güzergah panelleri ve iç/dış kameralar dahil olmak üzere servis ve toplu ulaşım taşımacılığında en son teknolojileri sunar.

FABRİKA ÜRETİMİ ORJİNAL MINİBÜS

Kataforez kaplaması, ileri seviye korozyon direnci JEST'in ömrünü uzatır, ikinci elde sahibine yüksek değer sunar.




AMACA ÖZEL YAPIM

JEST, global olarak özel üretim bir minibüs olma özelliği taşır. Dönüştürülmüş diğer minibüslerin aksine, sahip olduğu alçak zemin giriş çıkışları çok daha kolay hale getirir. JEST'in yüksek tavan tasarımı, panoramik penceleri ve konforlu oturma yerleri daha rahat seyahat imkanı sunar. JEST'in ergonomik olarak tasarlanmış sürücü kabini, konforlu sürüş pozisyonu ve panoramik ön camın sunduğu geniş görüş alanı gibi özellikleri yolcuları ve sürücüyü rahatlatır ve keyifli bir sürüş deneyimi yaşatır.


Teknik Özellikler		
Temel Boyutlar	Toplam Uzunluk (mm)	5.845
	Toplam Genişlik (mm)	2.055
	Toplam Yükseklik (mm)	2.630 (klima olmadan) ve 2.800 (klimalı)
	Faydalı İç Yükseklik (mm)	1.945 (minimum) ve 2.185 (maksimum)
	Ön Uzanıtı (mm)	1.200
	Arka Uzanıtı (mm)	895
	Dingil Mesafesi (mm)	3.750
	Yakıt Tankı Kapasitesi (lt)	80
Ad-Blue Tank Kapasitesi (lt)	25	
Performans	Motor Tipi	Fiat Power Train (FTP) - F1C - Turbo Dizel Intercooler
	Emisyon Seviyesi	Euro VI
	Silindir Sayısı	4
	Silindir Hacmi (cm ³)	2.998
	Maksimum Güç (kW)	125
	Maksimum Tork (Nm)	400
	En Yüksek Hız (km/saat)	155
	Dönme Yarıçapı (mm)	6.800
Tırmanma Kabiliyeti (%)	35	
Lastikler ve Jantlar	Lastik Boyutları	215 / 75 R 16C
	Jant Boyutları	6J x 16
Transmisyon	Standart	Manuel Vites Kutusu (6 Vitesli)
	Opsiyonel	Robotize Vites Kutusu (6 Vitesli)
Yolcu Kapasitesi Alternatifleri	A Sınıfı	9 Normal Koltuk + 4 Katlanır Koltuk + 8 Ayakta Durma Alanı + 1 Sürücü
		9 Normal Koltuk + 1 Tekerlekli Sandalye + 8 Ayakta Durma Alanı + 1 Sürücü
		10 Normal Koltuk + 4 Katlanır Koltuk + 7 Ayakta Durma Alanı + 1 Sürücü
		10 Normal Koltuk + 1 Tekerlekli Sandalye + 7 Ayakta Durma Alanı + 1 Sürücü
		11 Normal Koltuk + 10 Ayakta Durma Alanı + 1 Sürücü
		11 Normal Koltuk + 4 Katlanır Koltuk + 6 Ayakta Durma Alanı + 1 Sürücü
		11 Normal Koltuk + 6 Ayakta Durma Alanı + 1 Tekerlekli Sandalye + 1 Sürücü
	B Sınıfı	15 Normal Koltuk + 6 Ayakta Durma Alanı + 1 Sürücü
		17 Normal Koltuk + 4 Ayakta Durma Alanı + 1 Sürücü
		11 Normal Koltuk + 1 Sürücü
		11 Normal Koltuk + 4 Katlanır Koltuk + 1 Sürücü
		11 Normal Koltuk + 1 Tekerlekli Sandalye + 1 Sürücü
		15 Normal Koltuk + 1 Sürücü
		17 Normal Koltuk + 1 Sürücü
Süspansiyon Sistemi	Ön Aks	Bağımsız, Mac Pherson, Spiral Yaylar ve Teleskopik Şok Emici
	Arka Aks	Bağımsız, Torsiyon Yaylar ve Teleskopik Şok Emici
Fren Sistemi	Ön ve Arka	Hidrolik ve Disk
Elektrik Sistemi	Pil (Volt ve Ah)	12 V - 110A
	Alternatörler (Volt ve A)	12 V - 140A

Diğer Standart ve Opsiyonel Özellikler	
Güvenlik ve Emniyet	ABS
	EBD
	ESP
	HHC (Yokuk Kalkış Destek Sistemi)
	HBA (Hidrolik Fren Destek Sistemi)
	VDC (Araç Denge Kontrol Sistemi)
	TCS (Motor ve Fren Kontrollü Çekiş Sistemi)
	DTC (Motor Direnç Torku Kontrol Sistemi)
	Şerit Takip Uyarı Sisteme (L.D.W.S.)
	Gündüz Farı
	Sis Farları (Ön & Arka)
	Acil Durum Çekiçleri
	Park Sensörleri
	Acil Durum Çekici
Yangın Söndürücü (Satıcı Opsiyonu)	
İlk Yardım Çantası (Kızıl Haçlı) (Satıcı Opsiyonu)	
Kapılar ve Pencereleer	Tavan acil çıkış kapağı (Manual açılır)
	Tavan acil çıkış kapağı (Elektrikli)
	Sürgülü açılır cam (3 parça)
	Menteşeli açılır cam (3 parça)
	Koyu renkli cam
Çift Cam	
Servis Kapısı Aydınlatması	
Sürücü Bölümü	Ayarlanabilir Sürücü Koltuğu
	Kolçaklı Sürücü Koltuğu
	Ayarlanabilir Teleskopik Direksiyon
	Kavramalı Ayak Dinlendirme Çubuğu
	Buz Çözücü (Isıtma Fonksiyonu)
	Elektrikli ve Isıtmalı Yan Aynalar
	Isıtmalı Sürücü ve Ön Taraftaki Yolcu Pencereleeri
	Elektrikli Sürücü Camı
	Sürücü Tarafında Güneşlik
	Sürücü ve Ön Taraftaki Yolcu Tarafında Güneşlikler
	İzole Edilmiş Sürücü Bölgesi
	Sürücü Kabininin Aydınlatması
	Radio ve USB Portu
	Uzaktan Kontrolü Merkezi Kilitleme Sistemi
Dijital Takograf Donanım Hazırlığı	
Bilet Makinası Borusu ve Donanım Hazırlığı	
Yolcu Bölümü	Emniyet Kemerli Olmayan Plastik Yolcu Koltukları (A Sınıfı)
	Standart Koltuklar (B Sınıfı)
	Paslanmaz Çelikten Tutacak
	Durma Sinyalini Gösteren Dijital Saat ve Sıcaklık Göstergesi
	Stop Düğmeleri
	Özel Müzik ve Ses Sistemi
	İnternet (Wi-Fi) Bağlantı Sistemi
	Çöp Kutusu
	Yolcu Bölümü Aydınlatması
	Yolcu Bölümü Aydınlatması (LED Işıklı Yol)

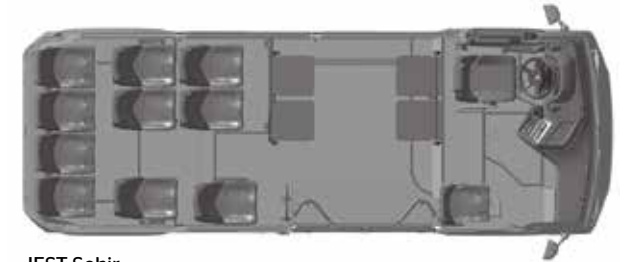
Diğer Standart ve Opsiyonel Özellikler	
Erişilebilirlik	Portatif ve Katlanabilir Tekerlekli Sandalye İçin Erişim Rampası
	Elektrikli Tekerlekli Sandalye Erişim Rampası
	Tekerlekli Sandalye Hareket Alanı (Güvenlik Kiti ile Birlikte)
	Otomatik Geri Çekilen Kayar Basamak
HVAC	Klima - 12kW (Sabitlenmiş Camlı)
	Isıtma Ünitesi (12450 kcal)
	İlave Ön Isıtıcı
Diğer Aksesuarlar	LED tip Güzerhah Paneli Donanım Hazırlığı
	LED tip Güzerhah Paneli Donanım Hazırlığı - (Kontrol Ünitesi 1 Parçalı)
	LED tip Güzerhah Paneli Donanım Hazırlığı - (Kontrol Ünitesi 3 Parçalı)
	Kamera Sistemi (5 Kamera) + LCD Ekran+ DVR
Gövde	Gövde Rengi (Beyaz)
	Gövde Rengi Alternatifi - (Opak / Metalik)
	Gövde Rengi ile Aynı Renkte Tamponlar
	Baş Üstü Lamba Kapakları (Gri)
	Çelik Jantlı Yedek Lastik



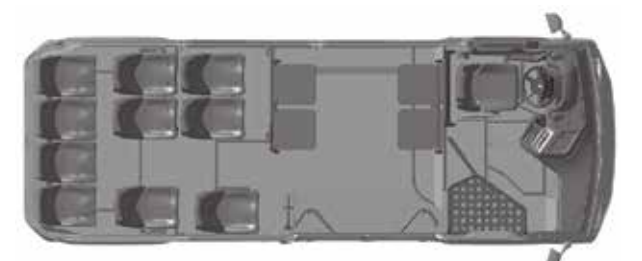
JEST Turistik Taşıma Aracı



JEST Okul Otobüsü



JEST Şehir



JEST Şehir / Şehirlerarası



Yetkili Satıcı